

# 2025

التقرير الإحصائي  
الربع الأول

Statistical Report  
Quarter 1



الهيئة العامة للتأمين الاجتماعي  
Social Insurance Organization












| Table of Contents   |           | جدول المحتويات  |
|---|-----------|---|
| Summary of Memberships  | 4         | ملخص الخاضعين   |
| Statistical Analysis of Memberships   | 6         | التحليل الإحصائي للخاضعين                                     |
| <b>Chapter One: Contributors Statistics</b>                                 | <b>8</b>  | <b>الفصل الأول: إحصائيات المؤمن عليهم</b>                     |
| Indicators of Bahraini Contributors   | 9         | مؤشرات المشتركين البحرينيين                                   |
| Number of Bahraini contributors classified by sex                           | 10        | عدد المشتركين البحرينيين حسب الجنس                            |
| Number of Bahraini contributors classified by monthly salary                | 11        | عدد المشتركين البحرينيين حسب الأجر الشهري                     |
| Number of Bahraini contributors classified by age group                     | 12        | عدد المشتركين البحرينيين حسب الفئة العمرية                    |
| Average monthly salary of Bahraini contributors classified by age group     | 13        | متوسط الأجر الشهري للمشاركين البحرينيين حسب الفئة العمرية     |
| Number of Bahraini contributors classified by Insurance type                | 14        | عدد المشتركين البحرينيين بحسب نوع التأمين                     |
| Number of Non-Bahraini contributors classified by sex                       | 14        | عدد المشتركين غير البحرينيين حسب الجنس                        |
| Number of Non-Bahraini contributors classified by monthly salary            | 15        | عدد المشتركين غير البحرينيين حسب الأجر الشهري                 |
| Number of Non-Bahraini contributors classified by age group                 | 15        | عدد المشتركين غير البحرينيين حسب الفئة العمرية                |
| Average monthly salary of Non-Bahraini contributors classified by age group | 16        | متوسط الأجر الشهري للمشاركين غير البحرينيين حسب الفئة العمرية |
| <b>Chapter Two: Pensioners Statistics</b>                                   | <b>17</b> | <b>الفصل الأول: إحصائيات أصحاب المعاشات</b>                   |
| Indicators of alive pensioners  | 18        | مؤشرات أصحاب المعاشات الأحياء                                 |
| Number of alive & deceased pensioners classified by sex                     | 19        | عدد أصحاب المعاشات الأحياء والمتوفين حسب الجنس                |
| Number of alive pensioners classified by monthly pension                    | 20        | عدد أصحاب المعاشات الأحياء حسب المعاش الشهري                  |
| Number of alive pensioners classified by age group                          | 21        | عدد أصحاب المعاشات الأحياء حسب الفئة العمرية                  |
| Average monthly pension of alive pensioners classified by age group         | 22        | متوسط المعاش الشهري لأصحاب المعاشات الأحياء حسب الفئة العمرية |
| <b>Chapter Three: Beneficiaries Statistics</b>                              | <b>23</b> | <b>الفصل الأول: إحصائيات المستحقين</b>                        |
| Indicators of beneficiaries   | 24        | مؤشرات المستحقين  |
| Number of beneficiaries classified by sex                                   | 25        | عدد المستحقين حسب الجنس                                       |
| Number of beneficiaries classified by monthly pension                       | 26        | عدد المستحقين حسب المعاش الشهري                               |
| Number of beneficiaries classified by age group                             | 27        | عدد المستحقين حسب الفئة العمرية                               |
| Average Pension of beneficiaries classified by age group                    | 28        | متوسط معاش المستحقين حسب الفئة العمرية                        |
| Number of beneficiaries & average pension classified by relation            | 29        | عدد المستحقين ومتوسط المعاش حسب صلة القرابة                   |

**جدول (A) Table (A)**  
**الخاضعون لقانون التقاعد في القطاعين العام والخاص حتى الربع الأول من عام 2025**  
**Memberships Subject to the Provision of Public and Private Laws as at Q1 2025**

| Item                             | المجموع<br>Total | القطاع الخاص<br>Private Sector | القطاع العام<br>Public Sector | البيان                         |
|----------------------------------|------------------|--------------------------------|-------------------------------|--------------------------------|
| 1. Number of Contributors        | 625,741          | 574,603                        | 51,138                        | 1. عدد المشتركين               |
| 1.1 Bahraini                     | 155,596          | 104,458                        | 51,138                        | 1.1 بحريني                     |
| 1.2 Non-Bahraini                 | 470,145          | 470,145                        |                               | 1.2 غير بحريني                 |
| 2. Number of alive Pensioners    | 84,862           | 48,254                         | 36,608                        | 2. عدد المتقاعدين الأحياء      |
| 3. Number of Deceased Pensioners | 14,197           | 7,246                          | 6,951                         | 3. عدد أصحاب المعاشات المتوفين |
| 4. Number of Beneficiaries       | 25,023           | 13,212                         | 11,811                        | 4. عدد المستحقين               |



**جدول (B) Table (B)**  
**الخاضعون لقانون التقاعد في القطاعين العام والخاص حتى الربع الأول من عام 2025**  
**Memberships Subject to the Provision of Public and Private Laws as at Q1 2025**

|  |  |   |   |
|--|--|---|---|
| متوسط العمر<br>Average Age    | متوسط الراتب الشهري<br>Average Monthly Salary     | العدد<br>Number    | المشتركون<br>البحرينيين<br>Bahraini<br>Contributors |
| 36   | 912  | 155,596   |   |
| متوسط العمر<br>Average Age    | متوسط المعاش الشهري<br>Average Monthly Pension    | العدد<br>Number    | أصحاب المعاشات<br>الأحياء<br>Alive<br>Pensioners    |
| 58   | 825  | 84,862  |   |
| متوسط العمر<br>Average Age  | متوسط المعاش الشهري<br>Average Monthly Pension  | العدد<br>Number  | المستحقون<br>Beneficiaries                          |
| الأبناء: 34<br>الأرامل: 67<br>الفئات الأخرى: 69  | 375  | 25,023  |   |

جدول (C) Table (C)  
التحليل الإحصائي للخاضعين لقانوني التقاعد العام والخاص في الربع الأول من عام 2025  
Statistical Analysis of Membership Subject to the Provision of Public and Private Laws as at Q1 2025

| Item                        | القطاع الخاص<br>Private Sector |        |        | القطاع العام<br>Public Sector |        |        | البيان                       |
|-----------------------------|--------------------------------|--------|--------|-------------------------------|--------|--------|------------------------------|
|                             | المجموع                        | إناث   | ذكور   | المجموع                       | إناث   | ذكور   |                              |
|                             | Total                          | Female | Male   | Total                         | Female | Male   |                              |
| المؤمن عليهم - بحرينيين     |                                |        |        |                               |        |        |                              |
| Number                      | 104,458                        | 37,636 | 66,822 | 51,138                        | 28,074 | 23,064 | العدد                        |
| Average monthly salary BD   | 881                            | 719    | 972    | 974                           | 938    | 1,019  | متوسط الراتب الشهري دب       |
| Median of Monthly salary BD | 500                            | 500    | 500    | 813                           | 818    | 787    | الوسيط للرواتب الشهرية دب    |
| Average current age         | 34                             | 34     | 35     | 38                            | 37     | 40     | متوسط العمر الحالي           |
| Average entry age           | 22                             | 24     | 21     | 23                            | 24     | 23     | متوسط العمر عند بداية الخدمة |
| Average past service        | 10                             | 8      | 11     | 14                            | 12     | 16     | متوسط سنوات الخدمة           |

| المؤمن عليهم - غير بحرينيين |  |         |        |         | القطاع الخاص                 |  |  |
|-----------------------------|--|---------|--------|---------|------------------------------|--|--|
| Private Sector              |  | Total   | Female | Male    |                              |  |  |
| Number                      |  | 470,145 | 48,423 | 421,722 | العدد                        |  |  |
| Average monthly salary BD   |  | 271     | 358    | 261     | متوسط الراتب الشهري دب       |  |  |
| Median of Monthly salary BD |  | 112     | 200    | 104     | الوسيط للرواتب الشهرية دب    |  |  |
| Average current age         |  | 38      | 37     | 38      | متوسط العمر الحالي           |  |  |
| Average entry age           |  | 29      | 30     | 29      | متوسط العمر عند بداية الخدمة |  |  |
| Average past service        |  | 8       | 6      | 8       | متوسط سنوات الخدمة           |  |  |

| أصحاب المعاشات الأحياء       |        |        |        |        |        |        |                            |
|------------------------------|--------|--------|--------|--------|--------|--------|----------------------------|
| Number                       | 48,254 | 15,762 | 32,492 | 36,608 | 15,307 | 21,301 | العدد                      |
| Average monthly pension BD   | 657    | 480    | 743    | 1,046  | 992    | 1,085  | متوسط المعاش الشهري دب     |
| Median of Monthly Pension BD | 434    | 390    | 466    | 881    | 875    | 887    | الوسيط للمعاشات الشهرية دب |
| Average current age          | 56     | 52     | 57     | 61     | 58     | 62     | متوسط العمر الحالي         |
| Average retirement age       | 46     | 44     | 48     | 50     | 49     | 51     | متوسط العمر عند التقاعد    |
| Average years in pension     | 9      | 8      | 9      | 10     | 9      | 11     | متوسط سنوات مدة التقاعد    |

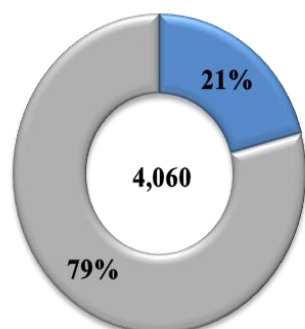
| المستحقون                         |        |        |       |        |        |       |  |
|-----------------------------------|--------|--------|-------|--------|--------|-------|--|
| Number                            | 13,212 | 10,994 | 2,218 | 11,811 | 10,170 | 1,641 | العدد                                  |
| Average monthly pension BD        | 323    | 341    | 234   | 434    | 450    | 336   | متوسط المعاش الشهري دب                 |
| Median of Monthly Pension BD      | 253    | 270    | 158   | 352    | 379    | 234   | الوسيط للمعاشات الشهرية دب             |
| Average age at pension start date | 33     | 36     | 19    | 41     | 44     | 24    | متوسط العمر عند بداية الاستحقاق للمعاش |
| Average years in pension          | 17     | 18     | 11    | 11     | 11     | 7     | متوسط سنوات مدة الاستحقاق              |
| Average age of children           | 32     | 36     | 21    | 36     | 40     | 22    | متوسط العمر للأطفال                    |
| Average age of widows             | 66     | 66     | 72    | 68     | 68     | 71    | متوسط العمر للأرامل                    |
| Average age of other categories   | 70     | 69     | 70    | 68     | 69     | 58    | متوسط العمر للفئات الأخرى              |

## Chapter One: Contributors Statistics

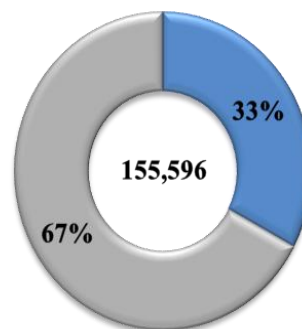
## الفصل الأول: إحصائيات المؤمن عليهم

|   |    |   |
|---|----|---|
| Indicators of Bahraini Contributors   | 9  | 1 مؤشرات المشتركين البحرينيين                                     |
| Number of Bahraini contributors classified by sex                           | 10 | 1.1 عدد المشتركين البحرينيين حسب الجنس                            |
| Number of Bahraini contributors classified by monthly salary                | 11 | 1.2 عدد المشتركين البحرينيين حسب الأجر الشهري                     |
| Number of Bahraini contributors classified by age group                     | 12 | 1.3 عدد المشتركين البحرينيين حسب الفئة العمرية                    |
| Average monthly salary of Bahraini contributors classified by age group     | 13 | 1.4 متوسط الأجر الشهري للمشاركين البحرينيين حسب الفئة العمرية     |
| Number of Bahraini contributors classified by Insurance type                | 14 | 1.5 عدد المشتركين البحرينيين بحسب نوع التأمين                     |
| Number of Non-Bahraini contributors classified by sex                       | 14 | 1.6 عدد المشتركين غير البحرينيين حسب الجنس                        |
| Number of Non-Bahraini contributors classified by monthly salary            | 15 | 1.7 عدد المشتركين غير البحرينيين حسب الأجر الشهري                 |
| Number of Non-Bahraini contributors classified by age group                 | 15 | 1.8 عدد المشتركين غير البحرينيين حسب الفئة العمرية                |
| Average monthly salary of Non-Bahraini contributors classified by age group | 16 | 1.9 متوسط الأجر الشهري للمشاركين غير البحرينيين حسب الفئة العمرية |

## 1: مؤشرات المشتركين حتى الربع الأول من عام 2025



الخاضعين لمد الحماية  
GCC Contributors



المشتركين البحرينيين  
Bahraini Contributors

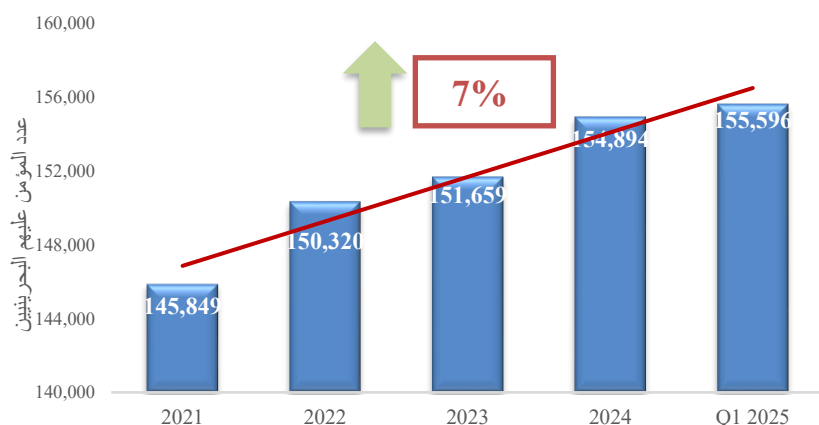


Private Sector / القطاع الخاص



Public Sector / القطاع العام

أعداد المؤمن عليهم في القطاعين العام والخاص خلال الخمس سنوات الماضية



متوسط الراتب الشهري حتى الربع الأول  
من عام 2025



القطاع العام: نسبة زيادة أعداد المشتركين البحرينيين للربع  
الأول من عام 2025 مقارنة مع الربع الأول من عام 2024



↑ %2

متوسط العمر حتى الربع الأول من عام  
2025



القطاع الخاص: نسبة زيادة أعداد المشتركين البحرينيين للربع  
الأول من عام 2025 مقارنة مع الربع الأول من عام 2024



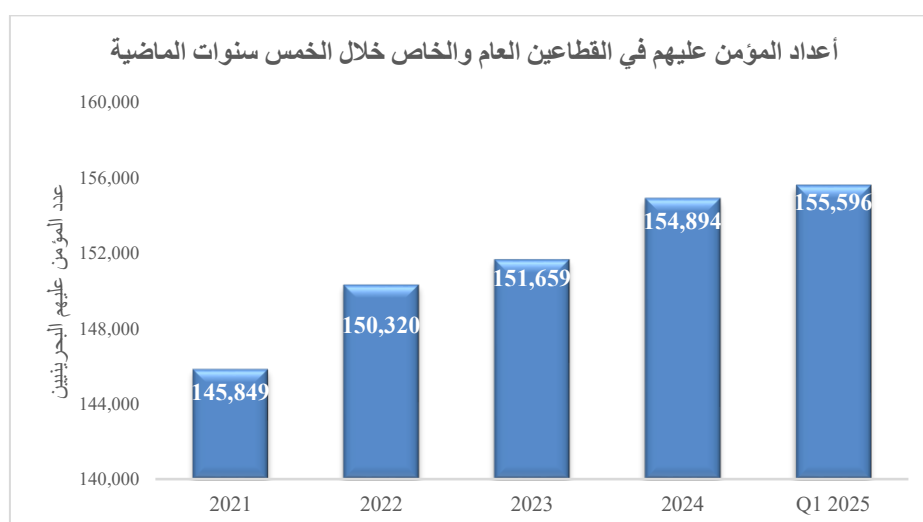
↑ %2



**جدول (1.1) Table (1.1)**  
**ملخص بعدد المؤمن عليهم البحرينيين حسب الجنس من عام 2021 حتى الربع الأول من عام 2025**  
**Number of Bahraini Contributors Classified by Sex from 2021 to Q1 2025**

| معدل النمو<br>Growth Rate | المجموع<br>Total | إناث<br>Female | ذكور<br>Male | السنة<br>Year | القطاع<br>Sector                                    |
|---------------------------|------------------|----------------|--------------|---------------|---|
| 2%                        | 48,915           | 26,037         | 22,878       | 2021          | القطاع العام<br>Public Sector                       |
| 3%                        | 50,375           | 27,172         | 23,203       | 2022          |   |
| -0.5%                     | 50,137           | 27,663         | 22,474       | 2023          |   |
| 2%                        | 50,908           | 27,909         | 22,999       | 2024          |   |
| 0.5%                      | 51,138           | 28,074         | 23,064       | Q1 2025       |   |
| 3%                        | 96,934           | 34,105         | 62,829       | 2021          | القطاع الخاص<br>Private Sector                      |
| 3%                        | 99,945           | 35,439         | 64,506       | 2022          |   |
| 2%                        | 101,522          | 36,226         | 65,296       | 2023          |   |
| 2%                        | 103,986          | 37,381         | 66,605       | 2024          |   |
| 0.5%                      | 104,458          | 37,636         | 66,822       | Q1 2025       |   |
| 3%                        | 145,849          | 60,142         | 85,707       | 2021          | القطاعات العام والخاص<br>Public and Private Sectors |
| 3%                        | 150,320          | 62,611         | 87,709       | 2022          |   |
| 1%                        | 151,659          | 63,889         | 87,770       | 2023          |   |
| 2%                        | 154,894          | 65,290         | 89,604       | 2024          |   |
| 0.5%                      | 155,596          | 65,710         | 89,886       | Q1 2025       |   |

**أعداد المؤمن عليهم في القطاعين العام والخاص**  
**Number of Bahraini Contributors in the Public & Private sectors**





جدول (1.2) Table (1.2)  
بيان بعدد المؤمن عليهم البحرينيين موزعين حسب الراتب الشهري والجنس حتى الربع الأول من عام 2025  
Number of Bahraini Contributors Classified by Monthly Salary & Sex as at Q1 2025

| النسبة<br>Percentage | المجموع<br>Total | إناث<br>Female | ذكور<br>Male | الراتب الشهري<br>Monthly Salary | القطاع<br>Sector                                    |
|----------------------|------------------|----------------|--------------|---------------------------------|---|
| 0%                   | -                | -              | -            | <200                            | القطاع العام<br>Public Sector                       |
| 4%                   | 1,985            | 842            | 1,143        | 200-399                         |   |
| 21%                  | 10,497           | 5,224          | 5,273        | 400-599                         |   |
| 25%                  | 12,610           | 7,311          | 5,299        | 600-799                         |   |
| 17%                  | 8,937            | 5,676          | 3,261        | 800-999                         |   |
| 33%                  | 17,109           | 9,021          | 8,088        | >=1000                          |   |
| 100%                 | 51,138           | 28,074         | 23,064       | Total المجموع                   |   |
| 2%                   | 2,142            | 1,659          | 483          | <200                            | القطاع الخاص<br>Private Sector                      |
| 35%                  | 34,505           | 11,985         | 22,520       | 200-399                         |   |
| 24%                  | 25,326           | 11,078         | 14,248       | 400-599                         |   |
| 11%                  | 11,663           | 4,368          | 7,295        | 600-799                         |   |
| 8%                   | 8,032            | 2,601          | 5,431        | 800-999                         |   |
| 21%                  | 22,790           | 5,945          | 16,845       | >=1000                          |   |
| 100%                 | 104,458          | 37,636         | 66,822       | Total المجموع                   |   |
| 1%                   | 2,142            | 1,659          | 483          | <200                            | القطاعات العام والخاص<br>Public and Private Sectors |
| 24%                  | 36,490           | 12,827         | 23,663       | 200-399                         |   |
| 23%                  | 35,823           | 16,302         | 19,521       | 400-599                         |   |
| 15%                  | 24,273           | 11,679         | 12,594       | 600-799                         |   |
| 11%                  | 16,969           | 8,277          | 8,692        | 800-999                         |   |
| 25%                  | 39,899           | 14,966         | 24,933       | >=1000                          |   |
| 100%                 | 155,596          | 65,710         | 89,886       | Total المجموع                   |   |

**جدول (1.3) Table (1.3)**  
**بيان بعدد المؤمن عليهم البحرينيين موزعين حسب الفئة العمرية والجنس حتى الربع الأول من عام 2025**  
**Number of Bahraini Contributors Classified by Age Group & Sex as at Q1 2025**

| النسبة<br>Percentage | المجموع<br>Total | إناث<br>Female | ذكور<br>Male  | الفئة العمرية<br>Age Group | القطاع<br>Sector                                    |
|----------------------|------------------|----------------|---------------|----------------------------|---|
| 0.3%                 | 162              | 99             | 63            | < 20                       | القطاع العام<br>Public Sector                       |
| 17%                  | 8,786            | 5,157          | 3,629         | 20-29                      |   |
| 42%                  | 21,522           | 12,874         | 8,648         | 30-39                      |   |
| 29%                  | 14,830           | 7,988          | 6,842         | 40-49                      |   |
| 10%                  | 4,983            | 1,778          | 3,205         | 50-59                      |   |
| 2%                   | 855              | 178            | 677           | 60+                        |   |
| <b>100%</b>          | <b>51,138</b>    | <b>28,074</b>  | <b>23,064</b> | <b>Total المجموع</b>       |   |
| 0.9%                 | 978              | 199            | 779           | < 20                       | القطاع الخاص<br>Private Sector                      |
| 33%                  | 34,571           | 12,621         | 21,950        | 20-29                      |   |
| 40%                  | 41,944           | 15,991         | 25,953        | 30-39                      |   |
| 18%                  | 19,225           | 6,558          | 12,667        | 40-49                      |   |
| 6%                   | 6,600            | 2,014          | 4,586         | 50-59                      |   |
| 1%                   | 1,140            | 253            | 887           | 60+                        |   |
| <b>100%</b>          | <b>104,458</b>   | <b>37,636</b>  | <b>66,822</b> | <b>Total المجموع</b>       |   |
| 1%                   | 1,140            | 298            | 842           | < 20                       | القطاعين العام والخاص<br>Public and Private Sectors |
| 28%                  | 43,357           | 17,778         | 25,579        | 20-29                      |   |
| 41%                  | 63,466           | 28,865         | 34,601        | 30-39                      |   |
| 22%                  | 34,055           | 14,546         | 19,509        | 40-49                      |   |
| 7%                   | 11,583           | 3,792          | 7,791         | 50-59                      |   |
| 1%                   | 1,995            | 431            | 1,564         | 60+                        |   |
| <b>100%</b>          | <b>155,596</b>   | <b>65,710</b>  | <b>89,886</b> | <b>Total المجموع</b>       |   |

جدول (1.4) Table (1.4)  
بيان بمتوسط الأجر الشهري للمؤمن عليهم البحرينيين موزعين حسب الفئة العمرية والجنس حتى الربع الأول من عام 2025  
Average Monthly Salary of Bahraini Contributors Classified by Age group & Sex as at Q1 2025

| المجموع<br>Total | إناث<br>Female | ذكور<br>Male | الفئة العمرية<br>Age Group | القطاع<br>Sector                                    |
|------------------|----------------|--------------|----------------------------|---|
| 365              | 362            | 369          | < 20                       | القطاع العام<br>Public Sector                       |
| 620              | 641            | 590          | 20-29                      |   |
| 869              | 866            | 872          | 30-39                      |   |
| 1,164            | 1,149          | 1,183        | 40-49                      |   |
| 1,375            | 1,353          | 1,387        | 50-59                      |   |
| 1,760            | 1,427          | 1,847        | 60+                        |   |
| 974              | 938            | 1,019        | Total المجموع              |   |
| 348              | 332            | 352          | < 20                       | القطاع الخاص<br>Private Sector                      |
| 535              | 540            | 531          | 20-29                      |   |
| 834              | 729            | 899          | 30-39                      |   |
| 1,358            | 1,011          | 1,537        | 40-49                      |   |
| 1,540            | 832            | 1,851        | 50-59                      |   |
| 1,732            | 902            | 1,969        | 60+                        |   |
| 881              | 719            | 972          | Total المجموع              |   |
| 350              | 342            | 353          | < 20                       | القطاعين العام والخاص<br>Public and Private Sectors |
| 552              | 569            | 539          | 20-29                      |   |
| 846              | 790            | 892          | 30-39                      |   |
| 1,274            | 1,086          | 1,413        | 40-49                      |   |
| 1,469            | 1,076          | 1,660        | 50-59                      |   |
| 1,744            | 1,119          | 1,916        | 60+                        |   |
| 912              | 813            | 984          | Total المجموع              |   |

جدول (1.5) Table (1.5)  
بيان بعدد المؤمن عليهم البحرينيين موزعين حسب نوع التأمين في القطاعين العام والخاص حتى الربع الأول من عام 2025  
Number of Bahraini Contributors Classified by Insurance Type in the Public and Private Sectors  
as at Q1 2025

| Insurance Type             | خاص     | عام    | نوع التأمين             |
|----------------------------|---------|--------|-------------------------|
|                            | Private | Public |                         |
| Mandatory                  | 96,426  | 49,827 | الالزامي                |
| Work Injury and Law 21     | 2,120   | 463    | إصابة عمل ومرسوم 21     |
| GCC Extension of insurance | 3,212   | 848    | مد الحماية              |
| Outboard Employers         | 24      | NA     | العاملين بالخارج        |
| Private Business           | 558     | NA     | المشتغلين لحسابهم الخاص |
| Employers                  | 1,352   | NA     | صاحب عمل                |
| Businessman                | 99      | NA     | مهن حرة                 |
| Insurance Continuation     | 667     | NA     | مواصلة التأمين          |
| Total                      | 104,458 | 51,138 | المجموع                 |

جدول (1.6) Table

ملخص بعدد المؤمن عليهم غير البحرينيين موزعين حسب الجنس من عام 2021 حتى الربع الأول من عام 2025  
Number of Non-Bahraini Contributors in the Private Sector Classified by Sex from 2021 to Q1 2025  
القطاع الخاص / Private Sector

| معدل النمو<br>Growth Rate | المجموع<br>Total | إناث<br>Female | ذكور<br>Male | السنة<br>Year | القطاع<br>Sector               |
|---------------------------|------------------|----------------|--------------|---------------|--------------------------------|
| -0.4%                     | 419,438          | 36,252         | 383,186      | 2021          | القطاع الخاص<br>Private Sector |
| 11%                       | 464,304          | 41,336         | 422,968      | 2022          |                                |
| -1.2%                     | 458,768          | 45,037         | 413,731      | 2023          |                                |
| 2%                        | 467,267          | 47,484         | 419,783      | 2024          |                                |
| 1%                        | 470,145          | 48,423         | 421,722      | Q1 2025       |                                |

جدول (1.7) Table

بيان بعدد المؤمن عليهم غير البحرينيين موزعين حسب الراتب الشهري والجنس حتى الربع الأول من عام 2025  
Number of Non Bahraini Contributors Classified by Monthly Salary & Sex as at Q1 2025  
القطاع الخاص / Private Sector

| النسبة<br>Percentage | المجموع<br>Total | إناث<br>Female | ذكور<br>Male | الراتب الشهري<br>Monthly Salary | القطاع<br>Sector               |
|----------------------|------------------|----------------|--------------|---------------------------------|--------------------------------|
| 71%                  | 332,270          | 22,480         | 309,790      | <200                            | القطاع الخاص<br>Private Sector |
| 14%                  | 64,247           | 13,136         | 51,111       | 200-399                         |                                |
| 8%                   | 36,843           | 6,765          | 30,078       | 400-599                         |                                |
| 2%                   | 9,851            | 1,946          | 7,905        | 600-799                         |                                |
| 1%                   | 6,503            | 1,197          | 5,306        | 800-999                         |                                |
| 4%                   | 20,431           | 2,899          | 17,532       | >=1000                          |                                |
| 100%                 | 470,145          | 48,423         | 421,722      | Total المجموع                   |                                |

**جدول (1.8) Table (1.8)**  
بيان بعدد المؤمن عليهم غير البحرينيين موزعين حسب الفئة العمرية والجنس حتى الربع الأول من عام 2025  
Number of Non Bahraini Contributors Classified by Age Group & Sex as at Q1 2025  
القطاع الخاص / Private Sector

| النسبة<br>Percentage | المجموع<br>Total | إناث<br>Female | ذكور<br>Male | الفئة العمرية<br>Age Group | القطاع<br>Sector               |
|----------------------|------------------|----------------|--------------|----------------------------|--------------------------------|
| 0.8%                 | 3,532            | 172            | 3,360        | < 20                       | القطاع الخاص<br>Private Sector |
| 23%                  | 107,481          | 12,234         | 95,247       | 20-29                      |                                |
| 35%                  | 166,567          | 19,346         | 147,221      | 30-39                      |                                |
| 28%                  | 131,961          | 11,794         | 120,167      | 40-49                      |                                |
| 11%                  | 51,019           | 4,099          | 46,920       | 50-59                      |                                |
| 2%                   | 9,585            | 778            | 8,807        | 60+                        |                                |
| 100%                 | 470,145          | 48,423         | 421,722      | Total المجموع              |                                |

**جدول (1.9) Table (1.9)**  
بيان بمتوسط الأجر الشهري للمؤمن عليهم غير البحرينيين موزعين حسب الفئة العمرية والجنس حتى الربع الأول من عام 2025  
Average Monthly Salary of Non Bahraini Contributors Classified by Age Group & Sex as at Q1 2025

| المتوسط<br>Average | إناث<br>Female | ذكور<br>Male | الفئة العمرية<br>Age Group | القطاع<br>Sector               |
|--------------------|----------------|--------------|----------------------------|--------------------------------|
| 74                 | 131            | 71           | < 20                       | القطاع الخاص<br>Private Sector |
| 132                | 222            | 120          | 20-29                      |                                |
| 237                | 342            | 223          | 30-39                      |                                |
| 326                | 446            | 314          | 40-49                      |                                |
| 473                | 546            | 467          | 50-59                      |                                |
| 664                | 626            | 667          | 60+                        |                                |
| 271                | 358            | 261          | Total المجموع              |                                |

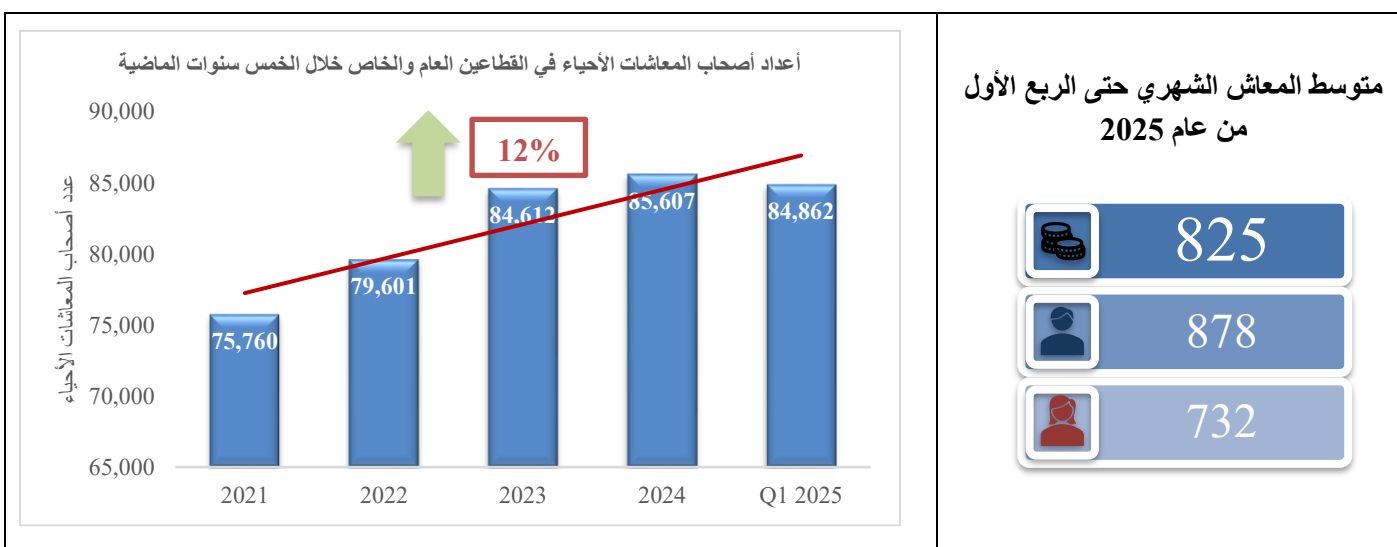
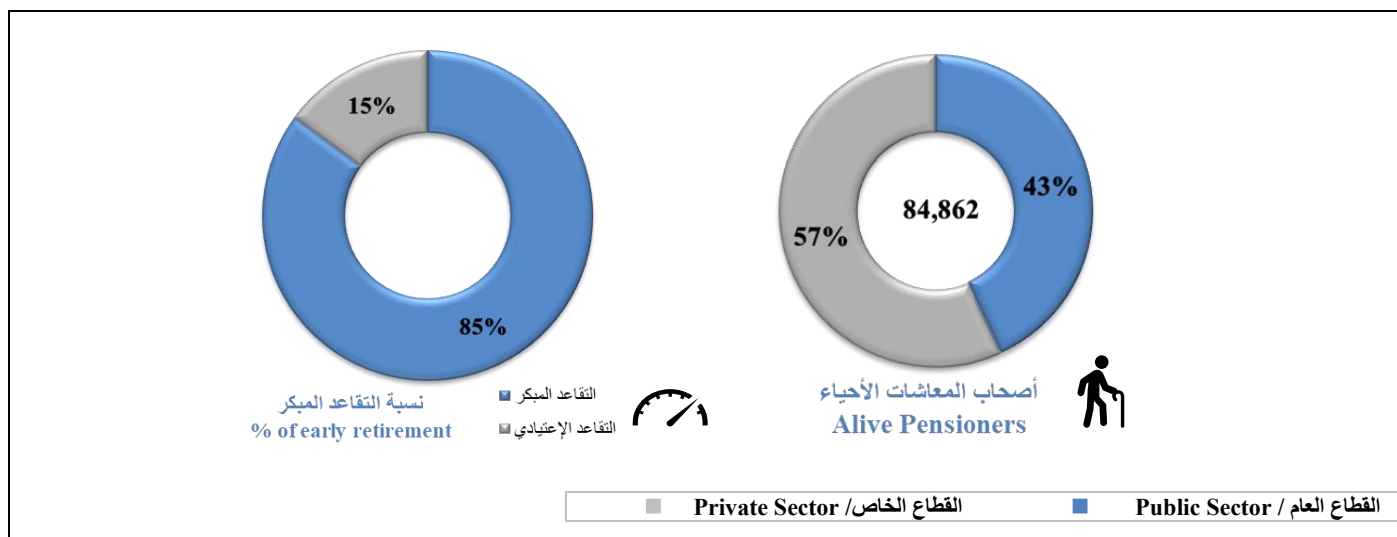
## Chapter Two : Pensioners' Statistics

## الفصل الأول: إحصائيات أصحاب المعاشات

|   |    |   |
|---|----|---|
| Indicators of alive pensioners                                      | 18 | 2 مؤشرات أصحاب المعاشات الأحياء                                   |
| Number of alive & deceased pensioners classified by sex             | 19 | 2.1 عدد أصحاب المعاشات الأحياء والمتوفين حسب الجنس                |
| Number of alive pensioners classified by monthly pension            | 20 | 2.2 عدد أصحاب المعاشات الأحياء حسب المعاش الشهري                  |
| Number of alive pensioners classified by age group                  | 21 | 2.3 عدد أصحاب المعاشات الأحياء حسب الفئة العمرية                  |
| Average monthly pension of alive pensioners classified by age group | 22 | 2.4 متوسط المعاش الشهري لأصحاب المعاشات الأحياء حسب الفئة العمرية |



## 2: مؤشرات أصحاب المعاشات الأحياء حتى الربع الأول من عام 2025

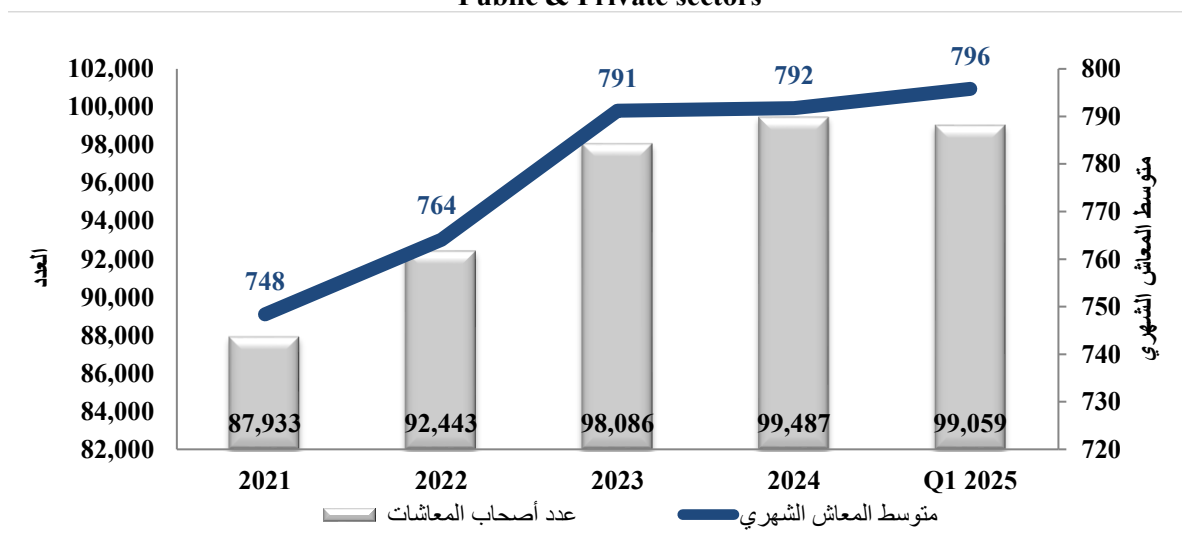


|   |          |   |
|---|----------|---|
| القطاع العام: نسبة أعداد أصحاب المعاشات الأحياء للربع الأول من عام 2025 مقارنة مع الربع الأول من عام 2024 | ↓ 1- %   | متوسط العمر حتى الربع الأول من عام 2025 |
| القطاع الخاص: نسبة أعداد أصحاب المعاشات الأحياء للربع الأول من عام 2025 مقارنة مع الربع الأول من عام 2024 | ↓ 0.3- % | 58                                      |
|   |          | 60                                      |
|   |          | 55                                      |

جدول (2.1) Table  
ملخص بعدد أصحاب المعاشات الأحياء والمتوفين موزعين حسب الجنس من عام 2021 حتى الربع الأول من عام 2025  
Number of Alive and Deceased Pensioners Classified by Sex from 2021 to Q1 2025

| المجموع<br>Total | أصحاب المعاشات المتوفين<br>Deceased Pensioners |                  |                |              | أصحاب المعاشات الأحياء<br>Alive Pensioners |                  |                |              | السنة<br>Year | القطاع<br>Sector                                    |
|------------------|--|------------------|----------------|--------------|--|------------------|----------------|--------------|---------------|---|
|                  | معدل النمو<br>GR                               | المجموع<br>Total | إناث<br>Female | ذكور<br>Male | معدل النمو<br>GR                           | المجموع<br>Total | إناث<br>Female | ذكور<br>Male |               |   |
| 40,121           | 7%   | 6,021            | 709            | 5,312        | 1%   | 34,100           | 14,079         | 20,021       | 2021          | القطاع العام<br>Public Sector                       |
| 40,804           | 5%   | 6,325            | 760            | 5,565        | 1%   | 34,479           | 14,337         | 20,142       | 2022          |   |
| 42,848           | 4%   | 6,599            | 806            | 5,793        | 5%   | 36,249           | 15,119         | 21,130       | 2023          |   |
| 43,451           | 4%   | 6,830            | 839            | 5,991        | 1%   | 36,621           | 15,307         | 21,314       | 2024          |   |
| 43,559           | 2%   | 6,951            | 866            | 6,085        | -0.04%                                     | 36,608           | 15,307         | 21,301       | 2025          |   |
| 47,812           | 8%   | 6,152            | 407            | 5,745        | 8%   | 41,660           | 12,932         | 28,728       | 2021          | القطاع الخاص<br>Private Sector                      |
| 51,639           | 6%   | 6,517            | 443            | 6,074        | 8%   | 45,122           | 14,740         | 30,382       | 2022          |   |
| 55,238           | 5%   | 6,875            | 485            | 6,390        | 7%   | 48,363           | 16,660         | 31,703       | 2023          |   |
| 56,036           | 3%   | 7,050            | 498            | 6,552        | 1%   | 48,986           | 16,584         | 32,402       | 2024          |   |
| 55,500           | 3%   | 7,246            | 514            | 6,732        | -1%  | 48,254           | 15,762         | 32,492       | 2025          |   |
| 87,933           | 7%   | 12,173           | 1,116          | 11,057       | 5%   | 75,760           | 27,011         | 48,749       | 2021          | القطاعات العام والخاص<br>Public and Private Sectors |
| 92,443           | 5%   | 12,842           | 1,203          | 11,639       | 5%   | 79,601           | 29,077         | 50,524       | 2022          |   |
| 98,086           | 5%   | 13,474           | 1,291          | 12,183       | 6%   | 84,612           | 31,779         | 52,833       | 2023          |   |
| 99,487           | 3%   | 13,880           | 1,337          | 12,543       | 1%   | 85,607           | 31,891         | 53,716       | 2024          |   |
| 99,059           | 2%   | 14,197           | 1,380          | 12,817       | -1%  | 84,862           | 31,069         | 53,793       | 2025          |   |

تطور أعداد أصحاب المعاشات الأحياء والمتوفين ومتوسط معاشاتهم الشهرية في القطاعين العام والخاص  
The growth in number of alive & deceased pensioners & their average monthly pension  
Public & Private sectors



جدول (2.2) Table (2.2)  
بيان بعدد أصحاب المعاشات الأحياء موزعين حسب فئة المعاش الشهري والجنس حتى الربع الأول من عام 2025  
Number of Alive Pensioners Classified by Monthly Pension & Sex as at Q1 2025

| النسبة<br>Percentage | المجموع<br>Total | إناث<br>Female | ذكور<br>Male | المعاش الشهري<br>Monthly Pension | القطاع<br>Sector                                    |
|----------------------|------------------|----------------|--------------|----------------------------------|---|
| 0%                   | -                | -              | -            | <200                             | القطاع العام<br>Public Sector                       |
| 1%                   | 382              | 169            | 213          | 200-399                          |   |
| 19%                  | 7,105            | 2,347          | 4,758        | 400-599                          |   |
| 19%                  | 7,130            | 3,418          | 3,712        | 600-799                          |   |
| 21%                  | 7,515            | 3,781          | 3,734        | 800-999                          |   |
| 40%                  | 14,476           | 5,592          | 8,884        | >=1000                           |   |
| 100%                 | 36,608           | 15,307         | 21,301       | Total المجموع                    |   |
| 0.0%                 | -                | -              | -            | <200                             | القطاع الخاص<br>Private Sector                      |
| 41%                  | 19,674           | 8,952          | 10,722       | 200-399                          |   |
| 30%                  | 14,630           | 4,669          | 9,961        | 400-599                          |   |
| 8%                   | 3,681            | 845            | 2,836        | 600-799                          |   |
| 6%                   | 2,686            | 499            | 2,187        | 800-999                          |   |
| 16%                  | 7,583            | 797            | 6,786        | >=1000                           |   |
| 100%                 | 48,254           | 15,762         | 32,492       | Total المجموع                    |   |
| 0%                   | -                | -              | -            | <200                             | القطاعات العام والخاص<br>Public and Private Sectors |
| 24%                  | 20,056           | 9,121          | 10,935       | 200-399                          |   |
| 26%                  | 21,735           | 7,016          | 14,719       | 400-599                          |   |
| 13%                  | 10,811           | 4,263          | 6,548        | 600-799                          |   |
| 12%                  | 10,201           | 4,280          | 5,921        | 800-999                          |   |
| 26%                  | 22,059           | 6,389          | 15,670       | >=1000                           |   |
| 100%                 | 84,862           | 31,069         | 53,793       | Total المجموع                    |   |

**جدول (2.3) Table (2.3)**  
**بيان بعدد أصحاب المعاشات الأحياء موزعين حسب الفئة العمرية والجنس حتى الربع الأول من عام 2025**  
**Number of Alive Pensioners Classified by Age Group & Sex as at Q1 2025**

| النسبة<br>Percentage | المجموع<br>Total | إناث<br>Female | ذكور<br>Male | الفئة العمرية<br>Age Group | القطاع<br>Sector                                    |
|----------------------|------------------|----------------|--------------|----------------------------|---|
| 0.01%                | 4                | 1              | 3            | < 29                       | القطاع العام<br>Public Sector                       |
| 0.8%                 | 305              | 147            | 158          | 30-39                      |   |
| 14%                  | 5,067            | 3,107          | 1,960        | 40-49                      |   |
| 30%                  | 10,975           | 4,965          | 6,010        | 50-59                      |   |
| 36%                  | 13,302           | 5,134          | 8,168        | 60-69                      |   |
| 16%                  | 5,757            | 1,738          | 4,019        | 70-79                      |   |
| 3%                   | 1,198            | 215            | 983          | 80+                        |   |
| 100%                 | 36,608           | 15,307         | 21,301       | Total المجموع              |   |
| 0.1%                 | 33               | 1              | 32           | < 29                       | القطاع الخاص<br>Private Sector                      |
| 4%                   | 1,743            | 875            | 868          | 30-39                      |   |
| 31%                  | 15,197           | 5,940          | 9,257        | 40-49                      |   |
| 28%                  | 13,646           | 5,140          | 8,506        | 50-59                      |   |
| 24%                  | 11,794           | 3,269          | 8,525        | 60-69                      |   |
| 10%                  | 4,731            | 513            | 4,218        | 70-79                      |   |
| 2%                   | 1,110            | 24             | 1,086        | 80+                        |   |
| 100%                 | 48,254           | 15,762         | 32,492       | Total المجموع              |   |
| 0.04%                | 37               | 2              | 35           | < 29                       | القطاعات العام والخاص<br>Public and Private Sectors |
| 2%                   | 2,048            | 1,022          | 1,026        | 30-39                      |   |
| 24%                  | 20,264           | 9,047          | 11,217       | 40-49                      |   |
| 29%                  | 24,621           | 10,105         | 14,516       | 50-59                      |   |
| 30%                  | 25,096           | 8,403          | 16,693       | 60-69                      |   |
| 12%                  | 10,488           | 2,251          | 8,237        | 70-79                      |   |
| 3%                   | 2,308            | 239            | 2,069        | 80+                        |   |
| 100%                 | 84,862           | 31,069         | 53,793       | Total المجموع              |   |

جدول (2.4) Table

بيان بمتوسط المعاش الشهري لأصحاب المعاشات الأحياء موزعين حسب الفئة العمرية والجنس حتى الربع الأول من عام 2025  
Average Monthly Pension of Alive Pensioners Classified by Age Group & Sex as at Q1 2025

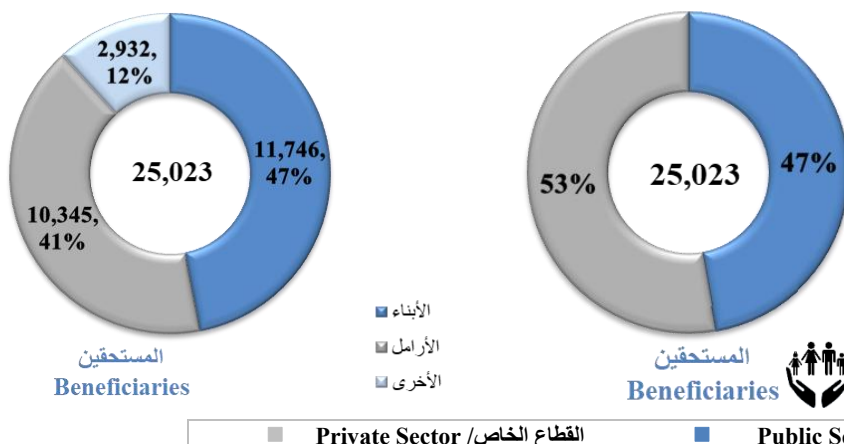
| متوسط المعاش الشهري<br>Average Monthly Pension |                |              | الفئة العمرية<br>Age Group | القطاع<br>Sector                                    |
|--|----------------|--------------|----------------------------|---|
| المجموع<br>Total                               | إناث<br>Female | ذكور<br>Male |                            |   |
| 479  | 494            | 474          | < 29                       | القطاع العام<br>Public Sector                       |
| 580  | 618            | 545          | 30-39                      |   |
| 742  | 773            | 693          | 40-49                      |   |
| 944  | 942            | 946          | 50-59                      |   |
| 1,164  | 1,132          | 1,184        | 60-69                      |   |
| 1,244  | 1,150          | 1,285        | 70-79                      |   |
| 1,122  | 924            | 1,166        | 80+                        |   |
| 1,046  | 992            | 1,085        | Total المجموع              |   |
| 393  | 391            | 393          | < 29                       | القطاع الخاص<br>Private Sector                      |
| 373  | 368            | 379          | 30-39                      |   |
| 414  | 399            | 424          | 40-49                      |   |
| 586  | 479            | 651          | 50-59                      |   |
| 924  | 626            | 1,038        | 60-69                      |   |
| 1,034  | 679            | 1,077        | 70-79                      |   |
| 861  | 612            | 866          | 80+                        |   |
| 657  | 480            | 743          | Total المجموع              |   |
| 402  | 442            | 400          | < 29                       | القطاعين العام والخاص<br>Public and Private Sectors |
| 404  | 404            | 405          | 30-39                      |   |
| 496  | 527            | 471          | 40-49                      |   |
| 746  | 707            | 773          | 50-59                      |   |
| 1,051  | 935            | 1,110        | 60-69                      |   |
| 1,149  | 1,043          | 1,179        | 70-79                      |   |
| 997  | 893            | 1,009        | 80+                        |   |
| 825  | 732            | 878          | Total المجموع              |   |

## Chapter Three: Beneficiaries' Statistics

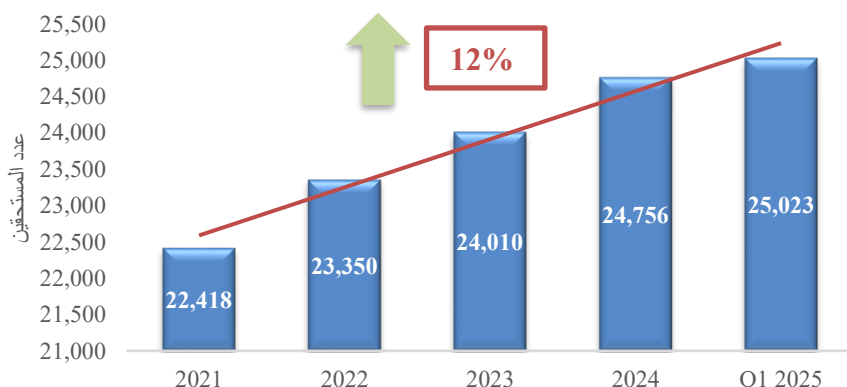
## الفصل الأول: إحصائيات المستحقين

|  |    |   |
|--|----|---|
| Indicators of beneficiaries                                      | 24 | 3 مؤشرات المستحقين                              |
| Number of beneficiaries classified by sex                        | 25 | 3.1 عدد المستحقين حسب الجنس                     |
| Number of beneficiaries classified by monthly pension            | 26 | 3.2 عدد المستحقين حسب المعاش الشهري             |
| Number of beneficiaries classified by age group                  | 27 | 3.3 عدد المستحقين حسب الفئة العمرية             |
| Average Pension of beneficiaries classified by age group         | 28 | 3.4 متوسط معاش المستحقين حسب الفئة العمرية      |
| Number of beneficiaries & average pension classified by relation | 29 | 3.5 عدد المستحقين ومتوسط المعاش حسب صلة القرابة |

### 3: مؤشرات المستحقين حتى الربع الأول من عام 2025



#### أعداد المستحقين في القطاعين العام والخاص خلال الخمس سنوات الماضية



#### متوسط المعاش الشهري حتى الربع الأول من عام 2025



القطاع العام: نسبة أعداد المستحقين للربع الأول من عام 2025 مقارنة مع الربع الأول من عام 2024



-2%

متوسط العمر حتى الربع الأول من عام 2025

الأرامل: 67

الأبناء: 34

الأخرى: 69

القطاع الخاص: نسبة زيادة أعداد المستحقين للربع الأول من عام 2025 مقارنة مع الربع الأول من عام 2024



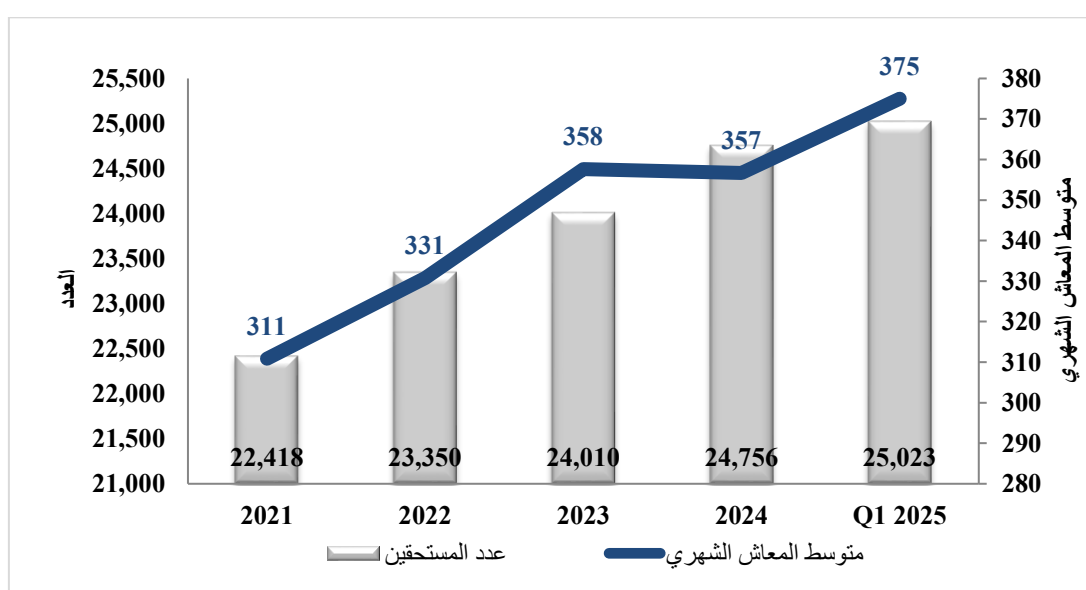
3%



جدول (3.1) Table (3.1)  
ملخص بعدد المستحقين عن المتوفين موزعين حسب الجنس من عام 2021 حتى الربع الأول من عام 2025  
Number of Beneficiaries Classified by Sex from 2021 to Q1 2025

| معدل النمو<br>GR | المجموع<br>Total | إناث<br>Female | ذكور<br>Male | السنة<br>Year | القطاع<br>Sector                                    |
|------------------|------------------|----------------|--------------|---------------|---|
| 7%               | 10,936           | 9,413          | 1,523        | 2021          | القطاع العام<br>Public Sector                       |
| 4%               | 11,420           | 9,805          | 1,615        | 2022          |   |
| 2%               | 11,596           | 10,094         | 1,502        | 2023          |   |
| 3%               | 11,949           | 10,159         | 1,790        | 2024          |   |
| -1%              | 11,811           | 10,170         | 1,641        | Q1 2025       |   |
| 7%               | 11,482           | 9,870          | 1,612        | 2021          | القطاع الخاص<br>Private Sector                      |
| 4%               | 11,930           | 10,346         | 1,584        | 2022          |   |
| 4%               | 12,414           | 10,771         | 1,643        | 2023          |   |
| 3%               | 12,807           | 10,672         | 2,135        | 2024          |   |
| 3%               | 13,212           | 10,994         | 2,218        | Q1 2025       |   |
| 7%               | 22,418           | 19,283         | 3,135        | 2021          | القطاعين العام والخاص<br>Public and Private Sectors |
| 4%               | 23,350           | 20,151         | 3,199        | 2022          |   |
| 3%               | 24,010           | 20,865         | 3,145        | 2023          |   |
| 3%               | 24,756           | 20,831         | 3,925        | 2024          |   |
| 1%               | 25,023           | 21,164         | 3,859        | Q1 2025       |   |

تطور أعداد المستحقين عن المتوفين ومتوسط معاشاتهم الشهرية  
The growth in number of beneficiaries & their average monthly pension  
Public & Private sectors / القطاعين العام والخاص



جدول (3.2) Table (3.2)  
بيان بعدد المستحقين عن المتوفين موزعين حسب فئة المعاش الشهري والجنس حتى الربع الأول من عام 2025  
Number of Beneficiaries Classified by Monthly Pension & Sex as at Q1 2025

| النسبة<br>Percentage | المجموع<br>Total | إناث<br>Female | ذكور<br>Male | المعاش الشهري<br>Monthly Pension | القطاع<br>Sector                                    |
|----------------------|------------------|----------------|--------------|----------------------------------|---|
| 24%                  | 2,883            | 2,153          | 730          | <200                             | القطاع العام<br>Public Sector                       |
| 32%                  | 3,751            | 3,297          | 454          | 200-399                          |   |
| 24%                  | 2,834            | 2,612          | 222          | 400-599                          |   |
| 9%                   | 1,057            | 942            | 115          | 600-799                          |   |
| 5%                   | 540              | 493            | 47           | 800-999                          |   |
| 6%                   | 746              | 673            | 73           | >=1000                           |   |
| 100%                 | 11,811           | 10,170         | 1,641        | Total المجموع                    |   |
| 40%                  | 5,301            | 3,982          | 1,319        | <200                             | القطاع الخاص<br>Private Sector                      |
| 34%                  | 4,541            | 3,954          | 587          | 200-399                          |   |
| 15%                  | 2,004            | 1,807          | 197          | 400-599                          |   |
| 5%                   | 704              | 661            | 43           | 600-799                          |   |
| 2%                   | 303              | 274            | 29           | 800-999                          |   |
| 3%                   | 359              | 316            | 43           | >=1000                           |   |
| 100%                 | 13,212           | 10,994         | 2,218        | Total المجموع                    |   |
| 33%                  | 8,184            | 6,135          | 2,049        | <200                             | القطاعات العام والخاص<br>Public and Private Sectors |
| 33%                  | 8,292            | 7,251          | 1,041        | 200-399                          |   |
| 19%                  | 4,838            | 4,419          | 419          | 400-599                          |   |
| 7%                   | 1,761            | 1,603          | 158          | 600-799                          |   |
| 3%                   | 843              | 767            | 76           | 800-999                          |   |
| 4%                   | 1,105            | 989            | 116          | >=1000                           |   |
| 100%                 | 25,023           | 21,164         | 3,859        | Total المجموع                    |   |

جدول (3.3) Table (3.3)  
بيان بعدد المستحقين عن المتوفين موزعين حسب الفئة العمرية والجنس حتى الربع الأول من عام 2025  
Number of Beneficiaries Classified by Age Group & Sex as at Q1 2025

| النسبة<br>Percentage | المجموع<br>Total | إناث<br>Female | ذكور<br>Male | الفئة العمرية<br>Age Group | القطاع<br>Sector                                    |
|----------------------|------------------|----------------|--------------|----------------------------|---|
| 12%                  | 1,386            | 709            | 677          | < 20                       | القطاع العام<br>Public Sector                       |
| 12%                  | 1,412            | 984            | 428          | 20-29                      |   |
| 6%                   | 753              | 667            | 86           | 30-39                      |   |
| 9%                   | 1,017            | 946            | 71           | 40-49                      |   |
| 14%                  | 1,653            | 1,592          | 61           | 50-59                      |   |
| 21%                  | 2,527            | 2,403          | 124          | 60-69                      |   |
| 16%                  | 1,842            | 1,711          | 131          | 70-79                      |   |
| 10%                  | 1,221            | 1,158          | 63           | 80+                        |   |
| 100%                 | 11,811           | 10,170         | 1,641        | المجموع Total              |   |
| 16%                  | 2,152            | 1,019          | 1,133        | < 20                       | القطاع الخاص<br>Private Sector                      |
| 11%                  | 1,461            | 1,003          | 458          | 20-29                      |   |
| 6%                   | 780              | 687            | 93           | 30-39                      |   |
| 8%                   | 1,102            | 1,017          | 85           | 40-49                      |   |
| 13%                  | 1,691            | 1,582          | 109          | 50-59                      |   |
| 21%                  | 2,721            | 2,607          | 114          | 60-69                      |   |
| 14%                  | 1,902            | 1,804          | 98           | 70-79                      |   |
| 11%                  | 1,403            | 1,275          | 128          | 80+                        |   |
| 100%                 | 13,212           | 10,994         | 2,218        | المجموع Total              |   |
| 14%                  | 3,538            | 1,728          | 1,810        | < 20                       | القطاعين العام والخاص<br>Public and Private Sectors |
| 11%                  | 2,873            | 1,987          | 886          | 20-29                      |   |
| 6%                   | 1,533            | 1,354          | 179          | 30-39                      |   |
| 8%                   | 2,119            | 1,963          | 156          | 40-49                      |   |
| 13%                  | 3,344            | 3,174          | 170          | 50-59                      |   |
| 21%                  | 5,248            | 5,010          | 238          | 60-69                      |   |
| 15%                  | 3,744            | 3,515          | 229          | 70-79                      |   |
| 10%                  | 2,624            | 2,433          | 191          | 80+                        |   |
| 100%                 | 25,023           | 21,164         | 3,859        | المجموع Total              |   |

جدول (3.4) Table (3.4)  
بيان بمتوسط المعاش الشهري للمستحقين عن المتوفين موزعين حسب الفئة العمرية والجنس حتى الربع الأول من عام 2025  
Average Monthly Pension of Beneficiaries Classified by Age Group & Sex as at Q1 2025

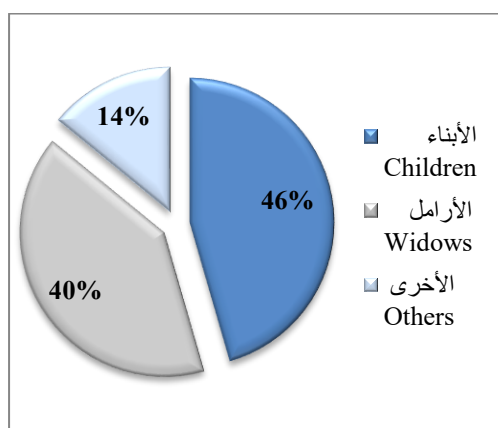
| المجموع<br>Total | إناث<br>Female | ذكور<br>Male | الفئة العمرية<br>Age Group | القطاع<br>Sector                                    |
|------------------|----------------|--------------|----------------------------|---|
| 212              | 217            | 206          | < 20                       | القطاع العام<br>Public Sector                       |
| 336              | 339            | 328          | 20-29                      |   |
| 486              | 485            | 497          | 30-39                      |   |
| 417              | 412            | 473          | 40-49                      |   |
| 427              | 429            | 371          | 50-59                      |   |
| 513              | 510            | 559          | 60-69                      |   |
| 560              | 560            | 570          | 70-79                      |   |
| 439              | 438            | 448          | 80+                        |   |
| 434              | 450            | 336          | Total المجموع              |   |
| 180              | 182            | 178          | < 20                       | القطاع الخاص<br>Private Sector                      |
| 305              | 311            | 294          | 20-29                      |   |
| 363              | 372            | 292          | 30-39                      |   |
| 322              | 321            | 340          | 40-49                      |   |
| 341              | 343            | 317          | 50-59                      |   |
| 388              | 391            | 327          | 60-69                      |   |
| 373              | 378            | 292          | 70-79                      |   |
| 323              | 335            | 195          | 80+                        |   |
| 323              | 341            | 234          | Total المجموع              |   |
| 193              | 197            | 189          | < 20                       | القطاعات العام والخاص<br>Public and Private Sectors |
| 320              | 325            | 310          | 20-29                      |   |
| 423              | 428            | 390          | 30-39                      |   |
| 367              | 365            | 401          | 40-49                      |   |
| 383              | 386            | 336          | 50-59                      |   |
| 448              | 448            | 449          | 60-69                      |   |
| 466              | 466            | 451          | 70-79                      |   |
| 377              | 385            | 278          | 80+                        |   |
| 375              | 393            | 277          | Total المجموع              |   |

جدول (3.5) Table

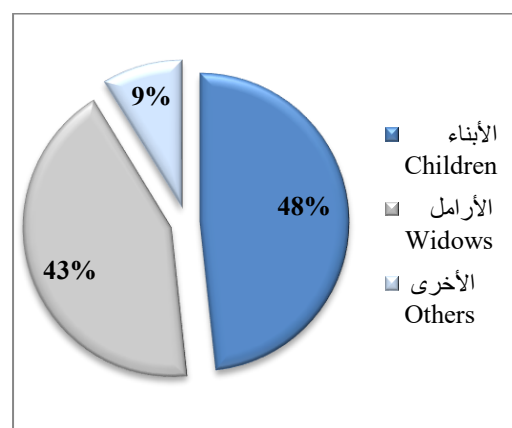
بيان بعدد المستحقين عن المتوفين ومتوسط معاشهم الشهري موزعين حسب صلة القرابة حتى الربع الأول 2025  
Number of Beneficiaries & Their Average Monthly Pension Classified by Relation as at Q1 2025

| القطاعين العام والخاص<br>Public and Private Sectors |      |                 | القطاع الخاص<br>Private Sector  |      |                 | القطاع العام<br>Public Sector   |      |                 | صلة القرابة<br>Relation |
|---|------|-----------------|---------------------------------|------|-----------------|---------------------------------|------|-----------------|-------------------------|
| متوسط المعاش<br>Average Pension                     | %    | العدد<br>Number | متوسط المعاش<br>Average Pension | %    | العدد<br>Number | متوسط المعاش<br>Average Pension | %    | العدد<br>Number |                         |
| 337   | 47%  | 11,746          | 300                             | 46%  | 6,041           | 376                             | 48%  | 5,705           | الأبناء<br>Children     |
| 471   | 41%  | 10,345          | 399                             | 40%  | 5,336           | 547                             | 42%  | 5,009           | الأرامل<br>Widows       |
| 192   | 12%  | 2,932           | 178                             | 14%  | 1,835           | 216                             | 9%   | 1,097           | الأخرى<br>Others        |
| 375   | 100% | 25,023          | 323                             | 100% | 13,212          | 434                             | 100% | 11,811          | المجموع<br>Total        |

القطاع الخاص  
Private Sector



القطاع العام  
Public Sector



Note:

Others category includes the following: father, mother, brother, sister, grandchildren

ملاحظة:

تشمل فئة الأخرى على الفئات التالية: الأب، الأم، الأخ، الأخت، الأحفاد

## فهرس المصطلحات Terms of Reference

| المصطلح Term                              | التعريف Definition  |
|---|---|
| المؤمن عليه<br>Contributors               | القطاع العام: الموظف الخاضع لنظام التقاعد العام رقم (13) لسنة 1975 والموظفين بعقود مؤقتة.<br>القطاع الخاص: العامل الذي تسري عليه أحكام قانون التأمين الاجتماعي رقم (24) لسنة 1976<br>Public Sector: Employee subject to the provisions of law No. (13) for year 1975 and employee on temporary contracts<br>Private Sector: Worker subject to the provisions of law No. (24) for year 1976.   |
| المؤمن عليه المستجدين<br>New Contributors | المؤمن عليهم الفعالين الجدد المسجلين لأول مرة في قانون التقاعد العام أو قانون التأمين الاجتماعي للقطاع الخاص من بداية العام حتى تاريخ التقرير، ولا يشمل على المؤمن عليهم المستبعدين خلال العام.<br>New Active contributors registered for the first time in the public or private sectors from the beginning of the year up to the report date and it doesn't include terminated contributors during the year.  |
| الراتب<br>Salary                          | القطاع العام: يعني الراتب الذي يحصل عليه الموظف الخاضع لأحكام هذا القانون بحسب الراتب الأساسي الشهري مع العلاوة الاجتماعية.<br>القطاع الخاص: كل ما يعطى للمؤمن عليه نقدا بصفة دورية أو منتظمة مقابل عمله سواء كان يدفع بالشهر أو بالأسبوع أو باليوم أو بالساعة أو بالقطعة أو بالإنتاج.<br>Public Sector: Is salary received by the Employee who is subject to the provisions of law No. (13) for year 1975, based on the basic monthly salary and social allowance.<br>Private Sector: Salary will include allowances, bonuses and commission of permanent and continuous nature.   |
| المتقاعد<br>The Retired Person            | الموظف الذي انتهت خدمته.<br>Is the Employee whose service has terminated.   |
| المعاش<br>The Pension                     | المبلغ الذي يصرف شهريا بموجب هذا القانون للمتقاعد أو للمستحقين عنه.<br>يشمل المعاش التقاعدي على العلاوة الاجتماعية وعلاوة تحسين المعيشة وبدون الاستقطاعات يتم صرف علاوة تحسين المعيشة لجميع المتقاعدين وتحمل الدولة أعبائها بحسب فئة المعاش الشهري كالتالي:<br>أقل من أو يساوي 700 دينار يستحق 190 دينار<br>من 701 إلى 1500 دينار يستحق 165 دينار<br>أكثر من 1500 دينار يستحق 75 دينار<br>Is the sum of money which is paid every month to the retired person or those entitled for him in accordance with this Law. Total Pension includes social allowance and the living allowance.<br>Governments compensates the living allowance for all pensioners according to the monthly pension category as follows:<br>Less than or equal 700 worth 190 BD<br>1500-701 worth 165 BD |

| المصطلح Term   | التعريف Definition  |
|--|---|
|  | Greater than 1500 worth 75 BD   |
| صاحب المعاش<br>The Pensioner   | هو المتقاعد الذي تقرر له معاشاً بموجب قانون التقاعد والتأمين الاجتماعي.<br>Is the retired person for whom a pension has been decided in accordance to the law No. (13) and (24).  |
| مدة الخدمة<br>The Service Period   | تعني الأشهر الكاملة التي قضاها الموظف في خدمة الحكومة إلى بلوغ سن الستين ، وذلك منذ الالتحاق بالعمل الحكومي أو عند بلوغ سن الثامنة عشرة أيهما أقرب كان متأخراً بحد أقصى قدره 480 شهراً، ويعتبر الشهر جزءاً من اثني عشر شهراً من السنة الميلادية، و تعتبر كسور الشهر شهراً كاملاً.<br>Is the number of full months spent by the Employee at the Service of the Government until reaching the age of sixty for men, and fifty five for women. This is calculated from the date of joining Government Service or from the date he reached the age of eighteen , whichever date comes last and to a maximum of 480 months. The month is a part of twelve months of a Gregorian year. Fractions of a month are considered as a full month. |
| المستحق<br>Beneficiary   | هو الشخص الذي تقرر له معاش بسبب قرابته من صاحب المعاش.<br>Is the person for whom a pension has been decided because of his family relationship with the Pensioner.  |
| المستجدين<br>New   | الجدد من (أصحاب المعاشات / المستحقين) الخاضعون لنظام التقاعد العام أو قانون التأمين الاجتماعي من بداية العام حتى تاريخ التقرير.<br>New memberships of (pensioners / beneficiaries) subject to the provision of public or private sectors from the beginning of the year up to the report date   |
| التقاعد المبكر<br>Early Retirement   | التقاعد قبل سن التقاعد الاعتيادي:<br>القطاع العام : قبل سن الـ 60<br>القطاع الخاص : قبل سن الـ 60 للذكور وقبل سن الـ 55 للإناث.<br>Retiring before normal retirement age.<br>Public sector: before age 60<br>Private sector: before age 60 for male and 55 for female   |
| المستفيدون من النظام الموحد لمد الحماية التأمينية<br>Beneficiaries of the unified law of GCC countries | الموظف البحريني المنتهية خدمته من نظام مد الحماية التأمينية لدول مجلس التعاون ويستحق مكافأة 15% أو معاش تقاعدي.<br>Is the terminated Bahraini employee under the unified law of social insurance in GCC countries and deserved 15% lump sum gratuity or pension salary.   |



| المصطلح Term                                      | التعريف Definition  |
|---|---|
| إصابة العمل<br>Employment Injury<br>(Work Injury) | <p>القطاع العام: الإصابة بأحد الأمراض المهنية الواردة في الجدول رقم (1) المرافق للقانون رقم (13) لسنة 1975 بشأن تنظيم معاشات ومكافآت التقاعد لموظفي الحكومة وتعديلاته، أو الإصابة نتيجة حادث وقع أثناء العمل أو بسببه وتعتبر الإصابة الناتجة عن الإجهاد أو الإرهاق من العمل إصابة عمل متى توافرت فيها الشروط والحالات التي يضمنها قرار يصدره وزير المالية والاقتصاد الوطني بعد موافقة الوزير. ويعتبر في حكم إصابة العمل كل حادث يقع للموظف الخاضع لأحكام هذا القانون خلال فترة ذهابه لمقر عمله أو عودته منه بشرط أن يكون الذهاب أو الإياب دون توقف أو تخلف أو انحراف عن الطريق الطبيعي.</p> <p>القطاع الخاص: الإصابة بأحد الأمراض المهنية المبينة بالجدول رقم (3) المرافق لقانون التأمين الاجتماعي الصادر بالمرسوم بقانون رقم (24) لسنة 1976 وتعديلاته أو الإصابة نتيجة حادث وقع للعامل أثناء تأدية العمل أو بسببه. ويعتبر في حكم ذلك كل حادث يقع للمؤمن عليه خلال فترة ذهابه لمباشرة عمله أو عودته منه، أو أثناء طريقه من العمل ويشترط دائماً أن يكون الذهاب والإياب دون توقف أو تخلف أو انحراف عن الطريق الطبيعي، وكذلك أثناء تنقلاته التي يقوم بها بناء على تعليمات صاحب العمل أو أثناء السفر بتكليف منه أو ممن يقوم مقامه.</p>  |
|   | <p>Public Sector: Is the infection by one of the Occupational Diseases mentioned in the table attached to “law No. 13 for the year 1975, concerning the regulation of pensions and retirement gratuities for government employees and servants, sand the amendments to that law”, or injury due to an accident that occurs during working hours or as a result of performing the work. The injury resulting from pressure and exhaustion due to work is considered as a work injury if the conditions and cases contained in a Ministerial Decree issued by the Minister of Finance and National Economy after approval by the Minister of Health are met. Any accident occurring to an Employee or a Servant who is subject to the provisions of this Law during his travelling to and from his place of work is considered as a Work Injury, provided the travelling to and from the place of work is without a stop, a delay or a diversion from the normal route.</p> <p>Private Sector: Any occupational disease contracted from amongst those prescribed in Schedule 3 attached to “ Social Insurance Law No. 24 of 1976”, or any injury to the workers as a result of an accident arising out during the course of the performance of his work or because thereof.; All accidents sustained by the insured on his way to work and return therefrom or on his way from his place of work to the place where he customarily has his meals within his workplace, provided always that he shall not have stopped or deviated from the customary route; and any movements he makes on the instructions of the employer or during travel so authorized by him or his representative, shall be considered within this provision</p> |